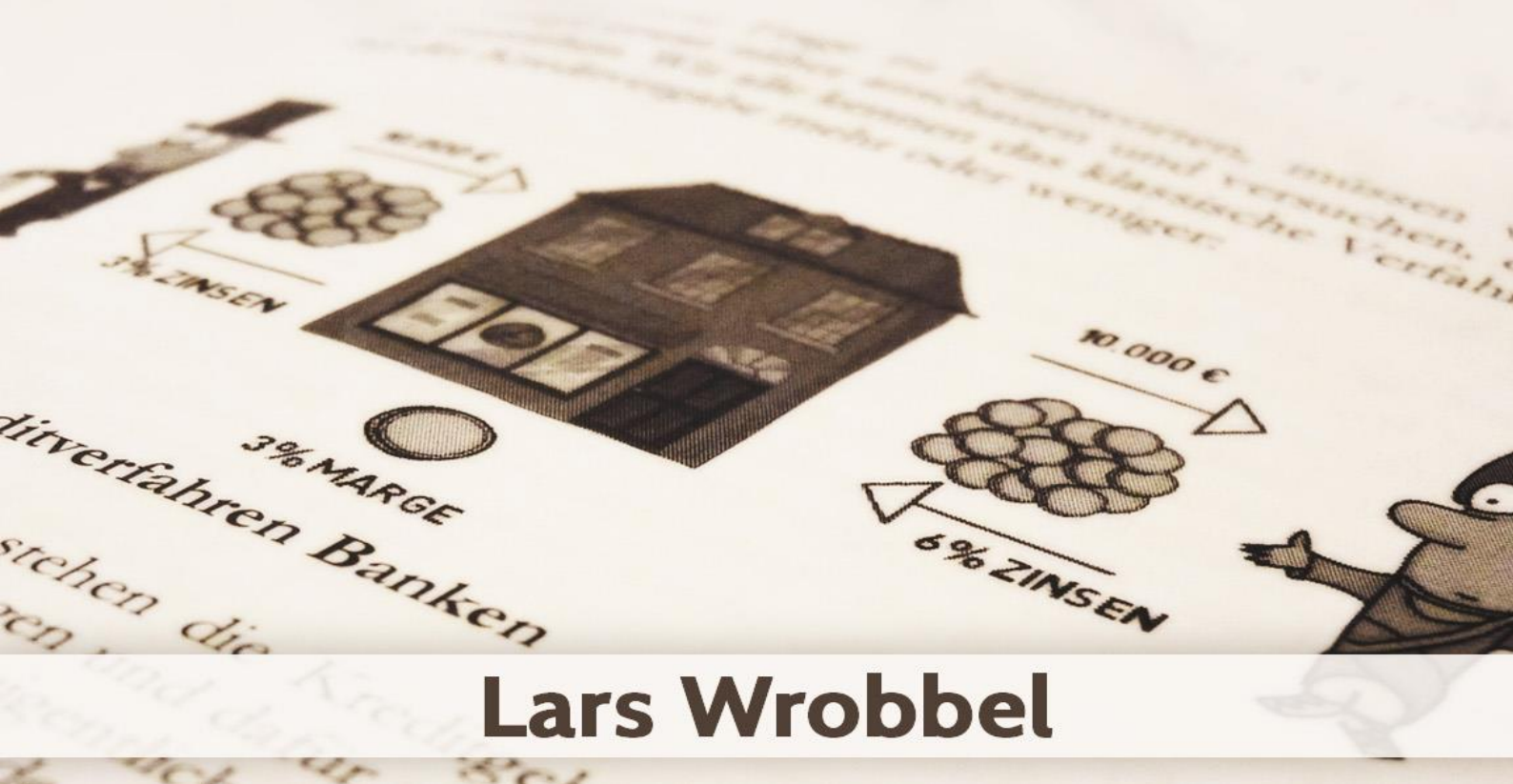




AUFBAU EINES
**PASSIVEN
EINKOMMENS**
MIT
P2P-Kredit



Lars Wrobbel

Aufbau eines passiven Einkommens mit P2P-Krediten

von Lars Wrobbel



Herzlich willkommen!

Mit diesem kleinen und kompakten eBook möchte ich dir einen Einstieg in 2 Welten geben:

1. dem passiven Einkommen
2. den P2P-Krediten

Wahrscheinlich wirst du dich fragen, wie diese beiden Bereiche zusammenpassen. Nun, weil ich der Meinung bin, dass P2P-Investment derzeit eine der besten Möglichkeiten ist, sich ein passives Investment aufzubauen. Wenn du es genauer wissen willst, warum sich gerade P2P-Kredite gut dafür eignen, habe ich dir in meinem Blog einen ganzen Artikel dazu geschrieben:

[4 Gründe, warum P2P als passives Einkommen besonders geeignet ist](#)

In diesem eBook und auch auf meinem Blog wirst du keine Anleitung für schnellen Reichtum finden, sehr wohl aber Mittel und Wege, dir langfristig ein Nebeneinkommen aufzubauen und dir ein Vermögen zu bilden.

Ich wünsche dir nun viel Spaß beim Lesen meines Schnelleinstieges und freue mich, dich auf meinem [Blog](#) begrüßen zu dürfen.

A handwritten signature in black ink, appearing to read 'Lars'.

Disclaimer

© Lars Wrobbel, www.passives-einkommen-mit-p2p.de, 2016

Vom Autor dieses Buches gehandelte Produkte sind immer mit Risiken behaftet. Alle Texte sowie die Hinweise und Informationen stellen keine Anlageberatung oder Empfehlung dar. Sie wurden nach bestem Wissen und Gewissen aus öffentlich zugänglichen Quellen übernommen. Alle zur Verfügung gestellten Informationen (alle Gedanken, Prognosen, Kommentare, Hinweise, Ratschläge etc.) dienen allein der Bildung und der privaten Unterhaltung.

Eine Haftung für die Richtigkeit kann in jedem Einzelfall trotzdem nicht übernommen werden. Sollten die Leser dieses Buches sich die angebotenen Inhalte zu eigen machen oder etwaigen Ratschlägen folgen, so handeln sie eigenverantwortlich.

Bilder die in diesem eBook verwendet werden, stammen entweder aus eigenem Material oder es handelt sich um lizenzfreie Bilder der Plattform Pixabay.

Inhalt

Kapitel 1 – Grundlagen des passiven Einkommens..... 5

| | |
|---|-----------|
| <u>Säule 1 – Funktionsweise von passivem Einkommen.....</u> | <u>6</u> |
| <u>Säule 2 – Die 2 Arten des passiven Einkommens.....</u> | <u>8</u> |
| <u>Säule 3 – Das richtige Mindset.....</u> | <u>10</u> |

Kapitel 2 – Grundlagen der P2P-Kredite..... 12

| | |
|---|-----------|
| <u>Säule 1 – Funktionsweise von P2P-Krediten.....</u> | <u>13</u> |
| <u>Säule 2 – Vor- und Nachteile von P2P-Krediten.....</u> | <u>15</u> |
| <u>Säule 3 – Gute Plattformen für P2P-Kredite.....</u> | <u>17</u> |

Kapitel 3 – 5 Tipps zur Renditesteigerung..... 19

| | |
|---|-----------|
| <u>Tipp 1 – Plattformrisiko reduzieren.....</u> | <u>20</u> |
| <u>Tipp 2 – Diversifikation.....</u> | <u>21</u> |
| <u>Tipp 3 – Behalte den Überblick am Markt.....</u> | <u>21</u> |
| <u>Tipp 4 – Nutze den Portfolio-Builder.....</u> | <u>22</u> |
| <u>Tipp 5 – Vermeide Kosten.....</u> | <u>22</u> |

Kapitel 4 – Starte mit Vorteilen..... 23

| | |
|---|-----------|
| <u>Entscheide dich für eine Plattform.....</u> | <u>24</u> |
| <u>Fange jetzt an zu lernen, wie P2P-Investment funktioniert.....</u> | <u>25</u> |
| <u>Hole dir weitere Unterstützung.....</u> | <u>26</u> |
| <u>Der Autor.....</u> | <u>27</u> |



Kapitel 1

Grundlagen des passiven Einkommens

Um ein passives Einkommen zu generieren, musst du zuerst elementare Grundlagen kennen. Dazu gehört das Wissen, was passives Einkommen überhaupt ist und wie es funktioniert, welche Arten von passivem Einkommen es gibt und was für ein Mindset du benötigst, um erfolgreich und vor allem dauerhaft ein passives Einkommen bilden zu können. **Es sind die 3 Säulen, die dich schlussendlich zum Ziel führen sollen und auch werden**, wenn du sie befolgst.



Säule 1:

Funktionsweise
von passivem
Einkommen

Wie funktioniert passives Einkommen?

Das passive Einkommen hat seinen Namen aus seiner Funktion heraus, wie es Geld verdient. Nämlich so passiv wie möglich und ohne viel Zutun. Es ist also das Gegenteil des aktiven Einkommens als Angestellter, wo du Zeit gegen Geld tauschst. **Mit dem passiven Einkommen entkoppelst du den Geld- vom Zeitfaktor.**

Mit dieser Funktion hast du nach einer gewissen Zeit, die du selbst durch deine Ideen und Leistungen bestimmst, die Möglichkeit dein aktives Einkommen gegen dein passives Einkommen zu tauschen.

*Heißt das also,
ich muss nicht
mehr arbeiten?*

Nein, ganz und gar nicht. Das passive Einkommen generiert zwar Einkommen ohne dein Zutun, das heißt jedoch nicht, dass du nichts dafür tun musst.

Ganz im Gegenteil! In der Anfangszeit, wenn du dein passives Einkommen aufbaust, wirst du sogar viel härter arbeiten müssen, als diejenigen, die ihr Einkommen nur aus aktiver Arbeit beziehen. Dieser Zustand soll aber im besten Fall nicht ewig anhalten. **Nach einer Zeit soll der Cashflow auch ohne dich fließen.** Diese Zeit bestimmst du selbst. Je mehr Leistung du für das passive Einkommen erbringst, desto schneller wirst du dein Ziel erreichen. Für viele die nebenher auch noch ein aktives Einkommen bewirtschaften, ist dies eine große Herausforderung, davon kann ich selbst Lieder singen.

Um dieses Ziel jedoch irgendwann zu erreichen, hast du die Qual der Wahl an Möglichkeiten. **Wichtig ist meiner Meinung nach eine Fokussierung auf eine Basis.** Du musst etwas finden, dass zu dir passt und damit ein passives Einkommen aufbauen.

In der zweiten Säule der Grundlagen erfährst du mehr über die verschiedenen Möglichkeiten des passiven Einkommens.



Säule 2:

Die zwei Arten des
passiven
Einkommens

Womit kann ich ein passives Einkommen aufbauen?

Um diese Frage zu beantworten, musst du zu allererst die **zwei Arten des passiven Einkommens** kennen:

1. Inneres passives Einkommen
2. Äußeres passives Einkommen

Jede dieser Arten, hat ihre eigenen Vor- und Nachteile, die du für dich selbst abwägen musst. Und sowohl im inneren, wie auch im äußeren passiven Einkommen gibt es verschiedenste Möglichkeiten Geld zu verdienen.

Inneres und äußeres passives Einkommen

Inneres passives Einkommen

Das innere passive Einkommen erzeugt Geld durch Geld (von innen). Du benötigst also Geldmittel, um hiermit ein passives Einkommen zu generieren. Diese können aus aktivem Einkommen oder einer anderen passiven Einkommensquelle stammen. It's up to you.

Beispiele für inneres passives Einkommen:

1. P2P-Kredite
2. Dividendenaktien
3. Ausschüttende ETFs

Äußeres passives Einkommen


Diese Art des passiven Einkommens kann prinzipiell ohne Startinvestment begonnen werden, erfordert aber eine Menge Zeiteinsatz und Leistung.

Beispiele für äußeres passives Einkommen:

1. Affiliate Seiten
2. Infoprodukte, wie z.B. eBooks
3. Online-Kurse bei Udemy

Informiere dich über die Möglichkeiten und finde heraus, welche Art des passiven Einkommens etwas für dich sein könnte.

Nun kommen wir zur dritten Säule, dem Mindset.



without truth you are the looser.

Säule 3:

Das richtige Mindset

Was ist das richtige Mindset?

Das richtige Mindset für einen passiven Investor ist unfassbar wichtig und es geht nicht ohne. Übe und lebe das Mindsetting daher von Beginn, so gibt es keinerlei Ausreden. **Als passiver Investor musst du folgende Kernkompetenzen besitzen:**

1. Motivation
2. Geduld
3. Disziplin

Ohne diese Skills, wirst du früher oder später aufgeben, egal welche Variante des passiven Einkommens du wählst.

Du musst also versuchen, diese Fähigkeiten zu erlangen.

Wie erlange ich die notwendigen Skills?

Das richtige Training

Die Schlüsselkompetenzen eines passiven Investors, werden nicht allein zu dir kommen. Du musst etwas dafür tun. **Das einfachste Mittel ist es, mit etwas anzufangen.** Ein Beispiel aus der Praxis:

Du möchtest eine größere Sparsumme sinnvoll in P2P Kredite investieren und dir damit ein passives Einkommen aufbauen.

Dafür tust du 3 Dinge:

1. Such dir eine [Plattform](#) aus und beginne mit dem Investment (Motivation).
2. Warte bis die ersten Einnahmen zurückfließen (Geduld).
3. Die ersten Kredite wandern ins Inkasso. Investiere dennoch weiter (Disziplin).

Es ist in der Theorie also nicht schwer, die 3 Schlüssel-Skills zu trainieren, aber du musst sie dennoch in die Praxis umsetzen.

Fang also an, zu trainieren. Such dir eine P2P-Plattform aus, zahle Geld ein, konfiguriere mithilfe meiner [Artikel](#) den Portfolio-Manager und sammle Erfahrungen.

Du kennst dich noch nicht mit P2P aus? Kein Problem, dann lerne es...

I understand these...
out my credit worthiness, credit standing,
tics and/or mode of living. I further
these Reports for employment purposes
at these Reports may be compiled with
ories; departments of motor vehicles, post
overnmental occupational licensing or
erviews with neighbors, friends and
ound. **I understand** that I may sub
g the nature and scope of Investi
Fair Credit Reporting Act.

Kapitel 2

Grundlagen der P2P Kredite

Zu verstehen, wie P2P-Kredite funktionieren, ist die eine Sache. Den richtigen Anbieter auszuwählen und anzufangen eine ganz andere. Zum Zeitpunkt der Veröffentlichung dieses eBooks gibt es nahezu 100 P2P-Plattformen in ganz Europa und prinzipiell steht es dir frei, welche du davon nutzt. **Jede hat ihre besonderen Vorzüge und ebenso auch Nachteile.** Finde dich also zuerst im Markt zurecht und lerne auch hier die 3 Säulen kennen.



Säule 1: Funktionsweise von P2P-Krediten

Was ist das überhaupt?

Wenn du noch gar nicht weißt, was P2P-Kredite sind, hier eine kleine Einführung:

P2P steht für Peer-to-Peer oder auch Mensch zu Mensch und bedeutet nichts anderes, als dass du Kredite an andere, dir unbekannte Menschen vergibst. **Im Prinzip bist du also die Bank.**

Es steht keine Bank mehr zwischen dir und dem Kreditnehmer, sondern lediglich eine Online-Plattform, welche die Vermittlung des Geschäfts übernimmt.

*Und damit kann ich
mir ein passives
Einkommen
aufbauen?*

Wie soll das gehen?

Das Prinzip ist so genial, wie es einfach ist. Dein Geld arbeitet für dich und wenn du nach meinem Prinzip anlegst, sogar vollautomatisch. Innerhalb des laufenden Monats, wird es immer wieder Rückflüsse geben, die du entweder reinvestieren kannst (Thesaurierung) oder dir auszahlen lassen kannst (Ausschüttung).

Lässt du dir die Zinsgewinne Monat für Monat auszahlen, hast du dein passives Einkommen. Es liegt dann letztendlich an dir, wie intensiv du dein Portfolio bewirtschaftest.

Natürlich gibt es noch viele andere Dinge zu lernen, aber das würde in dieser Einführung den Rahmen sprengen.

Weitere Informationen über die Besonderheiten von P2P-Krediten und was du dort alles machen kannst, findest du auf meiner [Website](#), in unserem [Grundlagenbuch](#) oder meinem [Kurs](#).

Als nächstes schauen wir auf die Vorteile dieses Konzeptes. **Denn das du dir ein passives Einkommen damit aufbauen kannst, ist noch längst nicht alles.** Dazu kommen wir im nächsten Schritt.



Säule 2:

Vorteile von P2P-Krediten

Warum reden so viele darüber?

Ein Investment in P2P-Kredite wird immer beliebter, weil es viele Vorteile für den Investor bietet. **Hier meine 3 wichtigsten Punkte neben dem passiven Einkommen:**

1. Schwankungen am Aktienmarkt hatten bisher keinen oder kaum einen Effekt auf P2P-Plattformen.
2. Die Renditespanne ist sehr hoch und kann deinem persönlichen Risikoprofil angepasst werden.
3. Mit P2P-Privatkrediten kannst du ein bestehendes Investmentportfolio (z.B. Aktien) sinnvoll diversifizieren.

Nachteile von P2P Krediten

Wo ist der Haken?

Natürlich ist nicht alles Gold, was glänzt. Das gilt auch für die P2P-Kredite. **Wer hier nicht aufpasst, kann auch durchaus eine Menge Geld verlieren.** In diesem Punkt unterscheidet sich die Investmentform leider nicht von anderen. **Nachfolgend meine 3 wichtigsten Nachteile:**

1. Du wirst mit ziemlicher Sicherheit den einen oder anderen Kredit verlieren. Das ist unvermeidbar.
2. Die Plattformen sind teilweise sehr unterschiedlich in ihren Ausführungen und Angeboten, hier musst du genau hinschauen, vor allem bei länderübergreifendem Investment.
3. Du bist einem Plattformrisiko ausgesetzt. Das bedeutet, dass die Plattform, auf der du investierst, durchaus insolvent werden kann.

Gegen all diese Nachteile ist ein gutes Kraut gewachsen. Wie auch auf dem Aktienmarkt, kannst du durch geschickte Diversifikation das Risiko stark minimieren, aber dennoch ist es elementar, dass du das Angebot zu jeder Zeit verstehst.

Am einfachsten baust du Verständnis für den Umgang mit einer Plattform auf, wenn du beginnst zu investieren und Erfahrungen sammelst. Dafür habe ich ebenfalls 3 Anregungen für dich.



Säule 3:

Gute Plattformen für P2P-Kredite

Wo soll ich anfangen?

Nun, da du weißt, was P2P ist, welche Vor- und Nachteile es bietet, wirst du sicher wissen, wo du anfangen kannst.

Momentan hast du hier die Qual der Wahl, denn es gibt derzeit ca. 100 Anbieter in Europa und jede Plattform hat ihre Vor- bzw. Nachteile.

Ich werde dir daher im Folgenden meine persönlichen 3 Favoriten vorstellen, bei denen ich selbst investiert und Erfahrungen gesammelt habe. Jede Plattform hat ihre Besonderheit. **Du musst für dich selbst entscheiden, was für dich wichtig ist und wo du deine Reise starten willst.**

*Daheim investieren,
einfach und sicher
oder lieber doch
mehr Möglichkeiten
nutzen?*

Deine Entscheidung!

Wenn du daheim investieren möchtest, keine große Arbeit bei der [Steuererklärung](#) möchtest und Wert auf einfache und simple deutsche Menüführung legst, ist [Auxmoney](#) eine gute erste Anlaufstelle für dich. Hier kannst du den **Umgang mit einer P2P-Plattform lernen** und einfach Erfahrungen mit Gewinnen und Verlusten sammeln.

Du möchtest keine Verluste? Dann schau dir die innovative und noch recht neue P2P-Plattform [Viainvest](#) an. **Sie bietet dir auf deine Kredite eine Rückkaufgarantie und dennoch weit höhere Zinsen** als Auxmoney an. Dafür musst du deine Zinsen für die Steuererklärung selbst ermitteln.

Zu guter Letzt kannst du dich mit der Plattform [Mintos](#) ebenfalls in abgesicherte Kredite einkaufen, hast aber auch die Möglichkeit ohne jegliche Sicherheiten **noch weit höhere Zinsen zu bekommen**. Auch laufende Unternehmensforderungen können erworben werden.

Alle 3 Anbieter bieten dir die Möglichkeit eines vollautomatisierten Investments via Portfolio-Manager. Du hast also die Qual der Wahl und musst dich entscheiden, wo du anfangen willst mit einem P2P-Investment zu starten.



Kapitel 3

5 Tipps zur Renditesteigerung am P2P-Markt

Zum Ende dieses kleinen Leitfadens, möchte ich dir noch 5 Tipps mit auf den Weg geben, wie du von Beginn an das Beste aus deinem P2P-Investment herausholen kannst. **Denn letztendlich hat es jeder selbst in der Hand, seine Rendite ein Stückweit zu verbessern.** Bei keiner anderen Investmentform hat man so viele Möglichkeiten, Wachstumschancen und Angebote. Ich kann dir daher nur nahelegen, diese auch zu nutzen.



5 Tipps zur Renditesteigerung am P2P-Markt

Kleine Wegweiser

Für deinen weiteren Weg in die P2P-Welt hier nun meine Tipps für dich, um bestmöglich zu starten.

Tipp Nr. 1

Reduziere das Plattformrisiko, indem du nicht nur bei einer P2P-Plattform investierst. **Verteile dein Investment gleichmäßig** über die derzeit deiner Meinung nach sichersten P2P-Plattformen. Im Zweifel bewahrt dich dieser Tipp vor einem enormen Renditeeinbruch.

Diversifikation als Schlüssel zum Erfolg

Tipp Nr. 2

Diversifiziere dein Portfolio nach deinem persönlichen Risikoprofil und senke so das Risiko, dass am Ende einzelne Verluste deine Rendite zerstören oder stark beeinträchtigen. **Ich schlage dir einen Diversifizierungsgrad von 40 – 200 Krediten vor.** Zu diesem Zweck habe ich auch 2 Strategien für verschiedene Diversifizierungsgrade in diesem vorgeschlagenen Rahmen entwickelt, welche du in meinem [Buch](#) „Investieren in P2P Kredite“ findest. Du kannst dir deine Strategie allerdings auch selbst zusammenbauen, es ist nicht sonderlich schwer.

Tipp Nr. 3

Schau dich am Markt um, welche P2P-Anbieter es derzeit gibt und welche Renditen und Sicherheiten sie derzeit bieten. **Manchmal sollte man Kredite bei einem Anbieter auslaufen lassen und zu einem anderen wechseln.** So sammelst du nicht nur neue Erfahrungen, sondern wirst auch deine Rendite erhöhen. Ich z.B. bin jemand, der gerne etwas risikoreicher unterwegs ist und habe daher mein Investment in Deutschland größtenteils eingestellt (ca. 3% Rendite) und bin zu den baltischen Anbietern gewechselt (ca. 10% Rendite).

*Nutze
Automatisierung für
den maximalen
ROTI*

Tipp Nr. 4

Nutze die Portfolio-Builder. Diesen Tipp kann ich gar nicht oft genug geben. Möglicherweise wird sich dieser Tipp nicht auf deine zahlenmäßige Rendite auswirken, jedoch wirst du die Kreditrecherchen sparen und somit deinen **ROTI (Return on time invested)** verbessern. Die Menschen vergessen immer, dass auch sie selbst etwas wert sind und Zeit ist in meinen Augen unersetzbar. Natürlich muss diese Entscheidung jeder selbst treffen, ich kann dir diesen Tipp nur ans Herz legen.

Tipp Nr. 5

Vermeide P2P-Plattformen, die auf dem Erstmarkt Gebühren für deine Investments erheben. Dieser Tipp hat, genau wie in der Aktienwelt die Gebühren bei euren ETFs, **direkten Einfluss auf deine Rendite** und du hast es selbst in der Hand, diesen Kostenfaktor zu vermeiden. Oft ändern die P2P-Vermittler aber ihre Gebührenordnung auch zwischendurch mal, du solltest also immer wachsam sein.



Kapitel 4

Starte mit Vorteilen

Mein Blog existiert nun schon seit November 2015 und mit der Zeit bekam ich Vorteile bei einigen P2P-Plattformen, von denen auch du profitieren kannst. **So ist es dir durch mich z.B. möglich mit 0 EUR Geldeinsatz bei der beliebten P2P-Plattform [Bondora](#) zu starten, denn du bekommst 5 EUR direkt gutgeschrieben.** Aber nicht nur dort kannst du mit Vorteilen starten. Auch auf [Viainvest](#), [Debitum Network](#), [Reinvest24](#) und [Neo Finance](#) bekommst du 10 EUR nach der Registrierung gutgeschrieben. Auch andere Plattformen bieten direkt zu Anfang Vorzüge, wenn du dich über mich anmeldest. Checke dazu einfach immer meine [Bonus-Seite](#) für die aktuellsten Informationen. Zusätzlich dazu unterstützt du meine Arbeit. Weitere Möglichkeiten findest du auf der nächsten Seite.

Entscheide dich für eine Plattform

Twino

Melde dich [hier](#) an und du kannst vollkommen risikolos mit 15 EUR starten und ausprobieren, ob dir Twino liegt.

Peerberry

Bei Peerberry investierst du in eine extrem beliebte Plattform. Über [diesen Link](#) gibt es 0,5% Extra-Zins auf dein Investment in den ersten 3 Monaten.

Estateguru

Auf dieser Plattform investierst du in sehr interessante Immobilienprojekte. [Hier](#) bekommst du 0,5% aller in den ersten 3 Monaten getätigten Investments gutgeschrieben.


EvoEstate

EvoEstate ist ähnlich wie Mintos ein Markplatz, nur für Immobilien. Wenn du dich [hier](#) anmeldest, bekommst du ebenfalls 0,5% deiner Investments der ersten 3 Monate gutgeschrieben.

*Fange jetzt an zu
lernen, wie P2P-
Investment
funktioniert*

Wo geht es weiter?

Den optimalen Einstieg in die Welt des P2P-Investment bietet dir das [Buch](#), das dir [Kolja Barghoorn](#) und ich geschrieben haben:



Erhältlich als [eBook](#) für 9,99 EUR, als [Taschenbuch](#) für 13,99 EUR, als [Hörbuch](#) für 3,95 EUR und [kostenlos](#) für Kindle Unlimited User.

Weiterhin stelle ich dir auf meinem Blog www.passives-einkommen-mit-p2p.de

viele kostenlose Ressourcen und Tipps zur Verfügung, die du für dein Investment nutzen kannst. Ich würde mich freuen, dich dort regelmäßig als aktiven Leser begrüßen zu dürfen. Wenn du ganz neu bist, dann schau [hier](#) vorbei!

Bis dahin danke ich dir für dein Interesse und wünsche dir viel Spaß bei deinem Start in die P2P-Welt.

*Hole dir weitere
Unterstützung!*

Komm in die P2P-Community

Viele Gehirne sind immer mächtiger als ein einzelnes. Das gilt auch beim Investment in P2P-Kredite. Deshalb habe ich irgendwann die [P2P-Community](#) auf Facebook ins Leben gerufen. Mit mittlerweile tausenden von Mitgliedern finden hier täglich interessante Gespräche zum Thema statt. Komm rein, wir haben Kekse!

Besuche meinen Kurs

2017 hatte ich mir vorgenommen, für alle Beginner einen Kurs zu schnüren, der unser Buch sinnvoll erweitert. Das Ergebnis ist der Udeemy-Kurs [Investieren in P2P-Kredite](#)



In knapp 3 Stunden Videomaterial versuche ich dir hier die wichtigsten Dinge mitzugeben und dir einige Plattformen live vorzustellen. Als Rezensent meines Buches bekommst du den Kurs kostenlos. Schicke mir hierfür einfach deine Rezension.



Der Autor

Mein Name ist Lars Wrobbel, IT-Experte, Blogger, Self-Publisher und Privatinvestor. Auf www.passives-einkommen-mit-p2p.de blogge ich über **passives Einkommen und P2P-Investment**, da ich der Meinung bin, dass diese Investmentform prädestiniert dafür ist, ein attraktives passives Einkommen oder ein zum Aktienmarkt wenig korrelierendes Substanzvermögen aufzubauen.

Dieser Weg muss nicht für jeden geeignet sein, es ist lediglich mein Weg. Wenn ich dir aber einige Dinge vermitteln kann, mit denen du letztlich etwas mehr aus deinem Vermögen machst, dann habe ich mein Ziel schon erreicht.